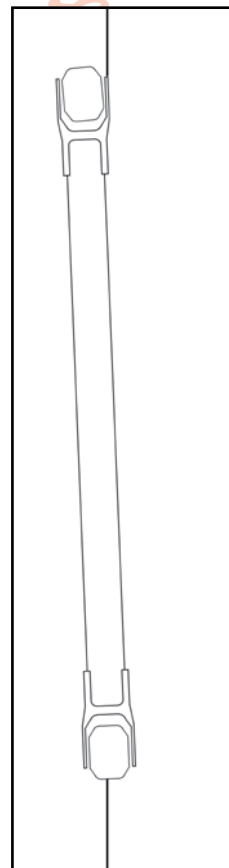
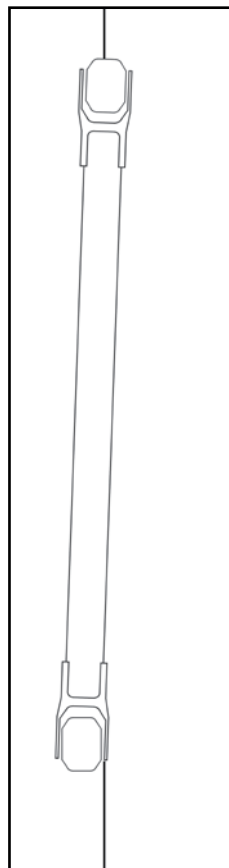
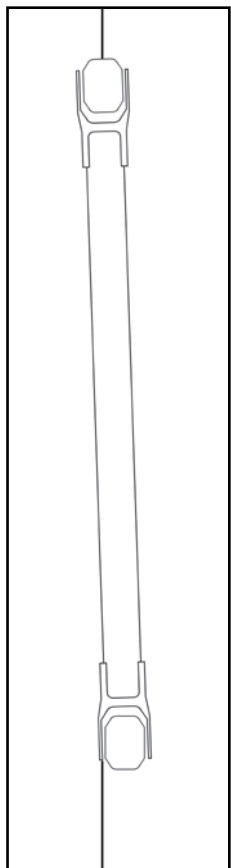


Úprava směru jízdy kol. lyží Swenor

System koleček u kolečkových lyží je jednoduchý. Velmi snadno můžete pomocí úderu na šroub změnit směr jízdy lyže. Nejlepší je udeřit na šroub směrem k vnitřní straně lyže (směrem do středu profilu) - pozor, příliš tvrdý úder směrem ven, by mohl vést k poškození vidlice ze slitiny hliníku.

Položte lyži na rovný povrch (nejlépe s vodící čarou) a lyži tlačte 3-4 metry a sledujte směr jízdy lyže. Poté případně upravte směr jízdy.



Zadní kolečko si vynucuje pohyb do prava. Udeřte na šroub, jak je uvedeno na obrázku .

Zadní kolečko si vynucuje pohyb do leva. Udeřte na šroub, jak je uvedeno na obrázku .

Přední kolečko si vynucuje pohyb do leva. Udeřte na šroub, jak je uvedeno na obrázku .

Přední kolečko si vynucuje pohyb do prava. Udeřte na šroub jak je uvedeno na obrázku .

